


Prénom :

Date : / /


En lien avec la leçon

Les carrés, les rectangles et les triangles

Exercice ① : Entoure les sommets des figures ci-dessous et complète.



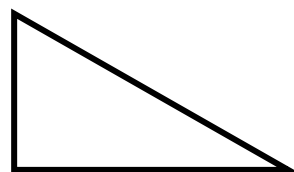
J'ai sommets.



J'ai sommets.

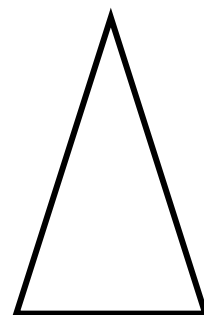


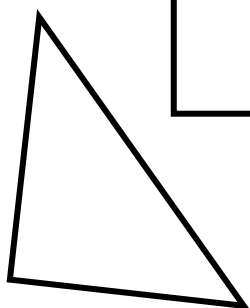


J'ai sommets.



J'ai sommets.

Exercice ② : Dans les figures ci-dessous, colorie les carrés en bleu, les rectangles en vert et les triangles en rouge.




Exercice ③ : Indique le nom de chaque figure en t'aidant des mots proposés :

triangle - carré - rectangle



.....



.....



.....

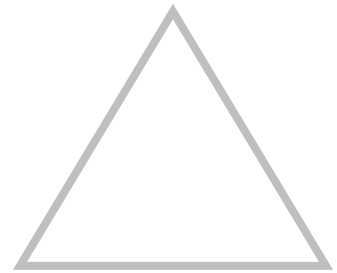

Prénom :

Date : / /


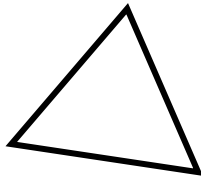

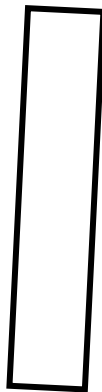

En lien avec la leçon

Les carrés, les rectangles et les triangles

Exercice ① : Dans les figures ci-dessous, repasse les côtés en vert et entoure les sommets en rouge.



Exercice ② : Dans les figures ci-dessous, colorie les carrés en bleu, les rectangles en vert et les triangles en rouge. Barre les intrus.




Exercice ③ : Relie chaque silhouette à la figure correspondante.



.



.



.



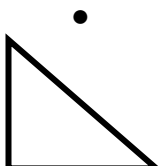
.



.




.



.



.



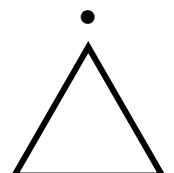
.



.



.



.